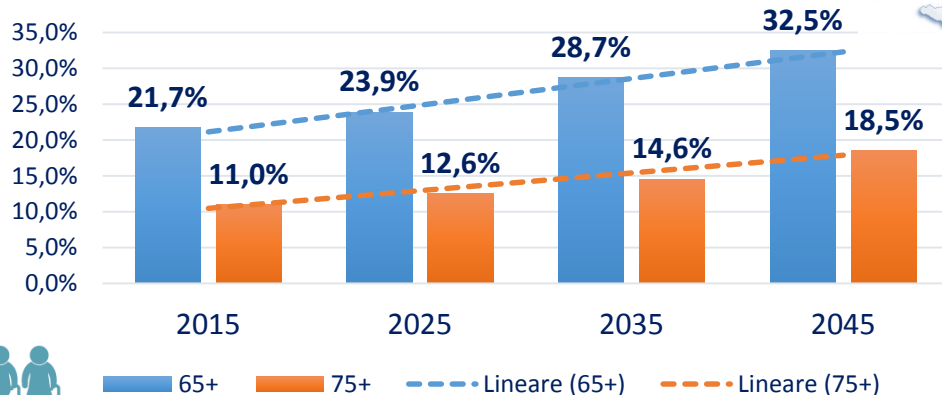


I numeri della longevità in Italia

DEMOGRAFIA

% 65+ e %75+



Over 65

Età media (anni)

Speranza di vita alla nascita (anni)

2015

21,7%

44,2

85,3 ♀

80,3 ♂

2045

32,5%

49

+ 4



PATOLOGIE CRONICHE

2015

Almeno una patologia cronica

Almeno due patologie croniche

65-74

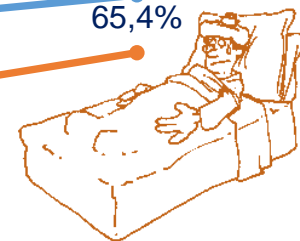
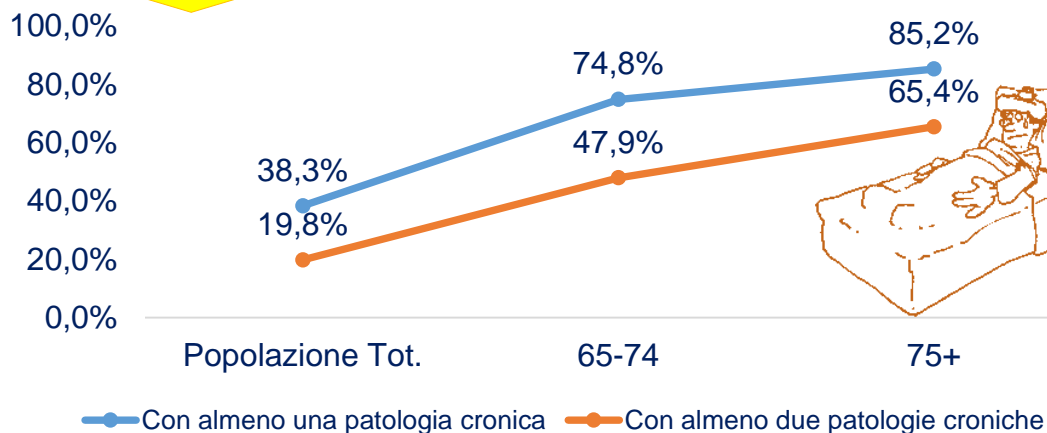
74,8%

47,9%

Over 75

85,2%

65,4%



Fonte: Istat - GeoDemo